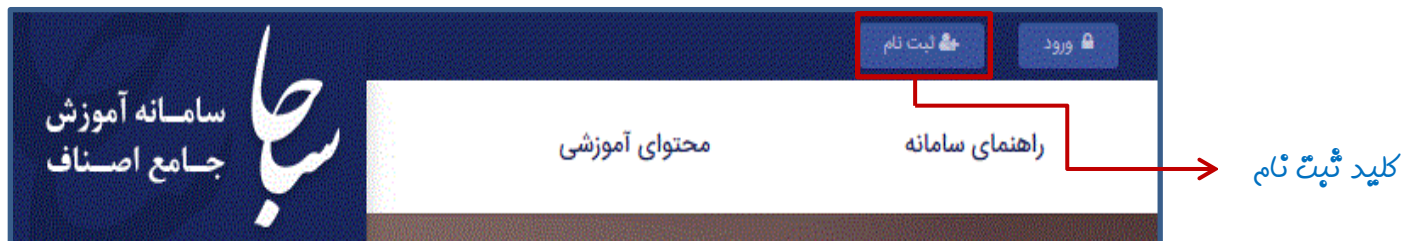
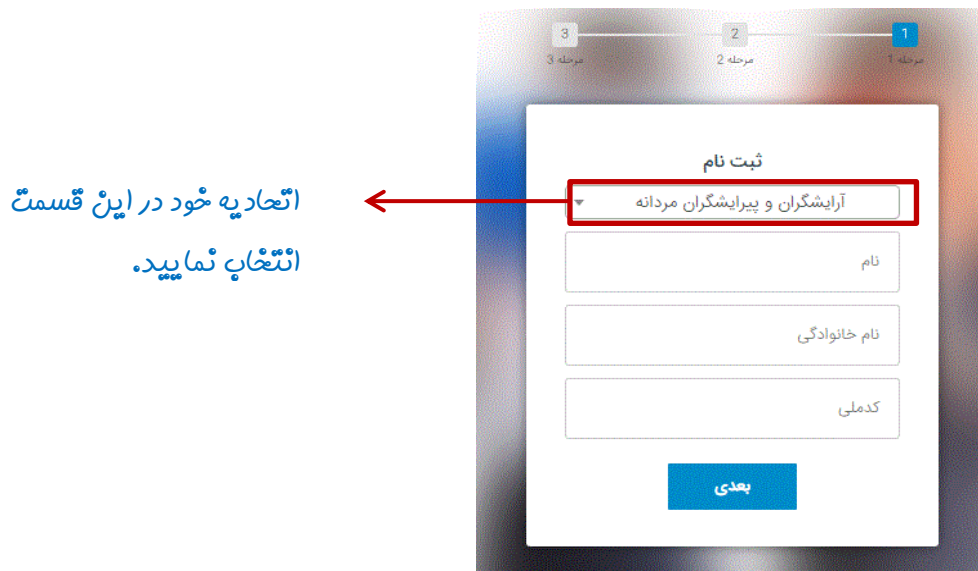


## راهنمایی ثبت نام در سامانه ساجا ( آموزش غیر حضوری )

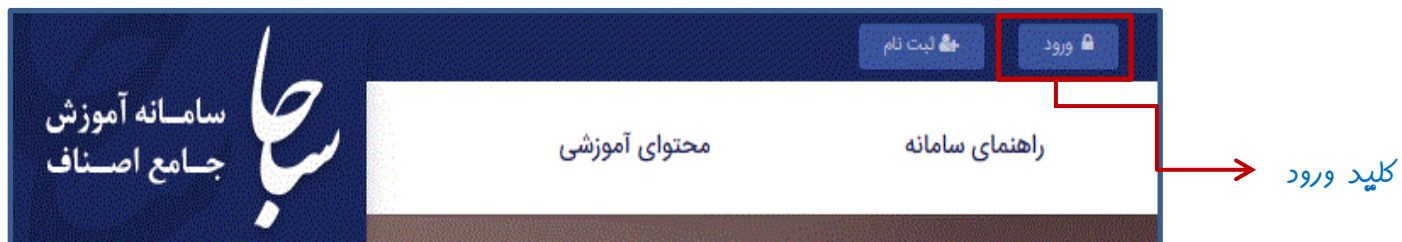
- 1- ثبت نام آموزش غیر حضوری در سامانه ساجا به آدرس اینترنتی [Esaja-asnaf.ir](http://Esaja-asnaf.ir) امکان پذیر می باشد .
- 2- در ابتدا کلید ثبت نام در صفحه اصلی را کلیک نموده و وارد صفحه ثبت نام می شوید.



- 3- پس از ورود به صفحه ثبت نام مراحل 1 تا 3 را انجام دهید .



- 4- پس از تکمیل مرحله 3 و پرداخت اینترنتی سامانه کد پیگیری و همچنین نام کاربری و رمز عبور جهت استفاده از امکانات سایت در اختیار شما قرار می دهد . ( کد پیگیری - نام کاربری و رمز عبور خود را تا دریافت گواهی نزد خود نگه دارد )
- 5- در این مرحله مجدداً وارد صفحه اصلی سامانه ساجا شده و کلید ورود را کلیک نمایید .



- 6- نام کاربری و رمز عبور خود را وارد نموده ، کلید ورود را کلیک نمایید .

۷- پس از آن ورود به صفحه شخصی خود از امکانات آن استفاده نمائید .

